

# Kühltechnik

Bezeichnung	Tankinhalt	Maße [mm]	L1 [mm]	Bestell-Nr.	pro Stück/€
HE500-S	3.200 Ltr. **)	LxB=500x370	56	302.0029	
HE750-S	4.800 Ltr. **)	LxB=750x370	56	302.0030	
HE1000-S	6.400 Ltr. **)	LxB=1000x370	56	302.0031	
HE1250-S	8.000 Ltr. **)	LxB=1250x370	56	302.0032	
HE1500-S	9.600 Ltr. **)	LxB=1500x370	56	302.0033	
HE1750-S	11.200 Ltr. **)	LxB=1750x370	56	302.0034	
HE2000-S	12.800 Ltr. **)	LxB=2000x370	56	302.0035	
HE2500-S	16.000 Ltr. **)	LxB=2500x370	56	302.0036	
HE3000-S	19.200 Ltr. **)	LxB=3000x370	56	302.0037	


Bezeichnung	Tankinhalt	Maße [mm]	L1 [mm]	Bestell-Nr.	pro Stück/€
HE250-150-S	650 Ltr. **)	LxB=250x150	56	302.0089	
HE500-150-S	1.300 Ltr. **)	LxB=500x150	56	302.0090	
HE750-150-S	1.950 Ltr. **)	LxB=750x150	56	302.0091	
HE1000-150-S	2.600 Ltr. **)	LxB=1000x150	56	302.0092	
HE1250-150-S	3.200 Ltr. **)	LxB=1250x150	56	302.0093	
HE1500-150-S	3.850 Ltr. **)	LxB=1500x150	56	302.0094	

## Zubehör

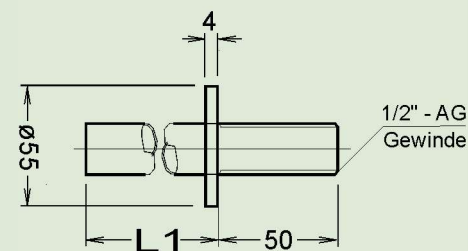
Bezeichnung	Details	Bestell-Nr.	pro Stück/€
BS-1/2	Befestigungsatz: 2 Muttern, 2 Scheiben, 2 lebensmittelechte Dichtungen	304.9000	
AS-1/2	Ausgleichsatz: 8 PTFE-Keile, 6 lebensmittelechte Dichtungen	304.9001	

\*) Rohranschlussquerschnitt 1/2" geeignet für Tanks bis 30.000 Liter

\*\*) Standardsituation: Gärtemperatur 18 °C, Vorlauftemperatur 7 °C, Rücklauftemperatur 12 °C



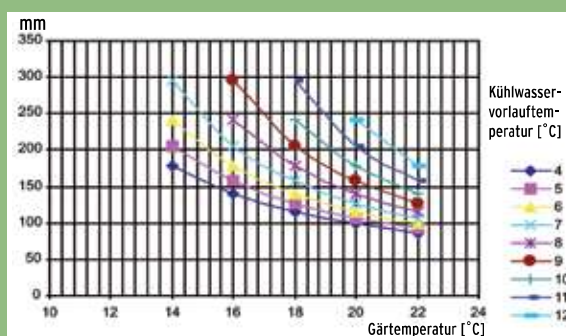
Anschlüsse



## Edelstahl-Kühlplatten Größenauswahl

### Plattenlänge pro 1000 Liter Most (nur Gärkühlung)

Gilt für Plattenbreite 370 mm



## Rohrkühler für Zapflochklappe RK

Rohrwärmetauscher für den Systemeinsatz in eine standardisierte Zapflochklappe von Getränkebehältern.

### Merkmale

- Material: Edelstahl 1.4301, AISI304; Oberfläche: poliert
- mit Rohrdurchmesser/-Materialstärke: 36mm / 2mm
- direkt passend in Standard-Zapflochklappe K/M Gr. 37
- max. Betriebsdruck 6bar, Prüfdruck 10bar

Bezeichnung	Details	L [mm]	d [mm]	Eintritt	Austritt	Bestell-Nr.	pro Stück/€
RK8	Rohrwärmetauscher	800	36.0	IG 1/2"	IG 1/2"	302.0193	
RK10	Rohrwärmetauscher	1.000	36.0	IG 1/2"	IG 1/2"	302.0191	
RK12	Rohrwärmetauscher	1.200	36.0	IG 1/2"	IG 1/2"	302.0192	
RK14	Rohrwärmetauscher	1.400	36.0	IG 1/2"	IG 1/2"	302.0194	

